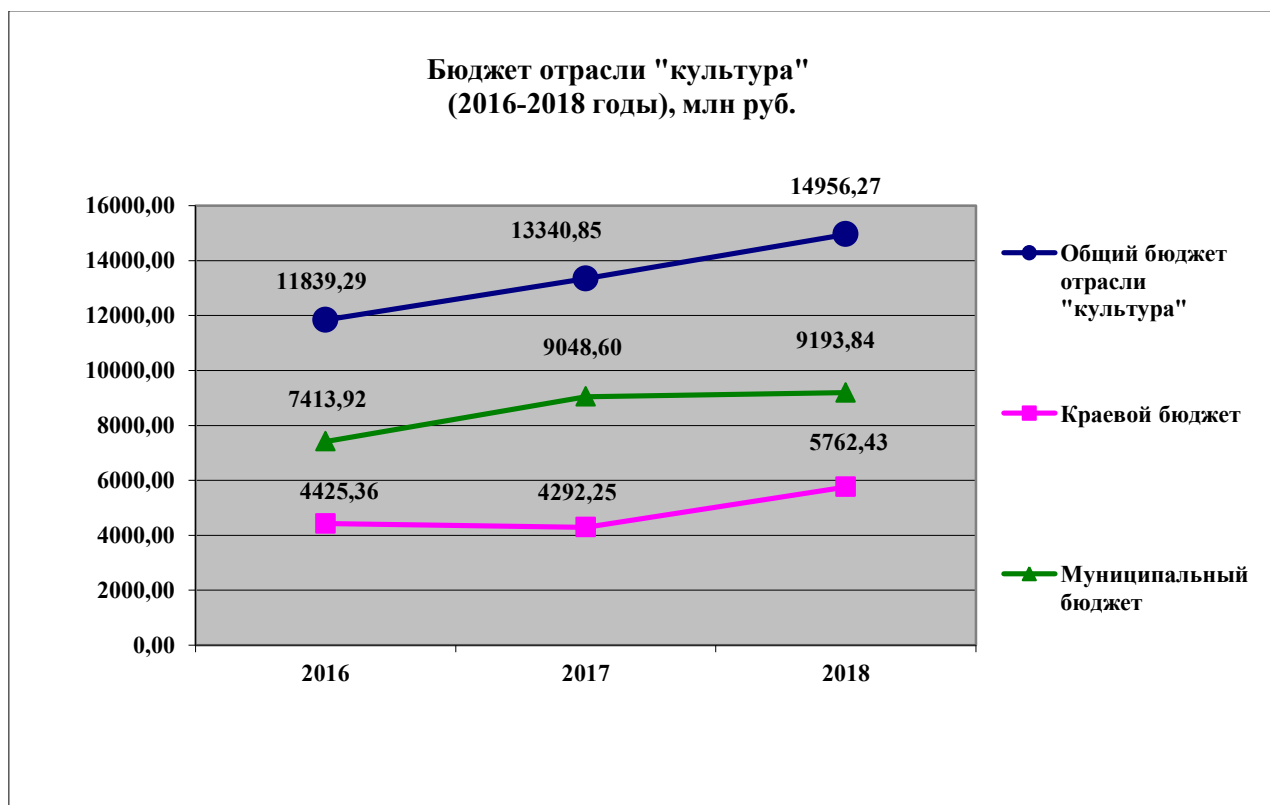


**ОСНОВНЫЕ
ФИНАНСОВО-
ЭКОНОМИЧЕСКИЕ
ПОКАЗАТЕЛИ**

Бюджет отрасли «культура» Красноярского края

| № п/п | Источники финансирования | По годам, млн руб. | | |
|-----------|--------------------------------------------------------------------------------------------------------------------------------------------------------------------------------------------------------------|--------------------|-----------------|-----------------|
| | | 2016 год | 2017 год | 2018 год |
| 1. | Краевой бюджет, в том числе | 4425,36 | 4292,25 | 5762,43 |
| 1.1. | Бюджет краевых государственных учреждений культуры и образования, прочие виды расходов, в том числе | 3578,18 | 3433,38 | 4303,85 |
| | комплектование библиотечных фондов муниципальных образований края за счёт средств федерального бюджета | 0,86 | 0,82 | 0,89 |
| | субвенции бюджетам субъектов Российской Федерации для осуществления полномочий Российской Федерации по государственной охране объектов культурного наследия федерального значения | 2,33 | 2,33 | 2,61 |
| 1.2. | Мероприятия по проведению оздоровительной кампании детей | 11,10 | 11,09 | 11,09 |
| 1.3. | Социокультурные проекты муниципальных учреждений культуры и образовательных учреждений в области культуры | 12,10 | 12,10 | 12,10 |
| 1.4. | Денежное поощрение творческих работников, работников организаций культуры и образовательных учреждений в области культуры, талантливой молодёжи в сфере культуры и искусства | 4,70 | 4,70 | 4,70 |
| 1.5. | Государственная поддержка муниципальных учреждений культуры за счёт средств федерального бюджета | 3,20 | 3,20 | 3,20 |
| 1.6. | Государственная поддержка лучших работников муниципальных учреждений культуры, находящихся на территориях сельских поселений за счёт средств федерального бюджета | 2,00 | 2,00 | 2,15 |
| 1.7. | Государственная поддержка художественных народных ремесел и декоративно-прикладного искусства на территории Красноярского края | | | 9,86 |
| 1.8. | Поддержка творческой деятельности и техническое оснащение детских и кукольных театров | | 3,09 | 15,36 |
| 1.9. | Обеспечение развития и укрепления материально-технической базы муниципальных домов культуры, поддержка творческой деятельности муниципальных театров в городах с численностью населения до 300 тысяч человек | | 52,11 | 51,38 |
| 1.10. | Краевые гранты на осуществление проектов в области производства хроникально-документальных фильмов | 3,30 | 2,39 | 2,42 |
| 1.11. | Субсидии социально ориентированным некоммерческим организациям Красноярского края | | | 8,80 |
| 1.12. | Подключение общедоступных библиотек Российской Федерации к сети Интернет и развитие системы библиотечного дела с учетом задачи расширения информационных технологий и оцифровки | 1,70 | 1,24 | 0,70 |
| 1.13. | Государственная охрана и сохранение объектов культурного наследия | 614,00 | 474,80 | 1021,37 |
| 1.14. | Предоставление субсидий муниципальным образованиям края на расходы капитального характера | 169,41 | 173,40 | 203,81 |
| 1.15. | Бюджетные инвестиции в объекты капитального строительства | 22,50 | 115,60 | 108,13 |
| 2. | Муниципальный бюджет | 7413,92 | 9048,60 | 9193,84 |
| | Итого | 11839,29 | 13340,85 | 14956,27 |

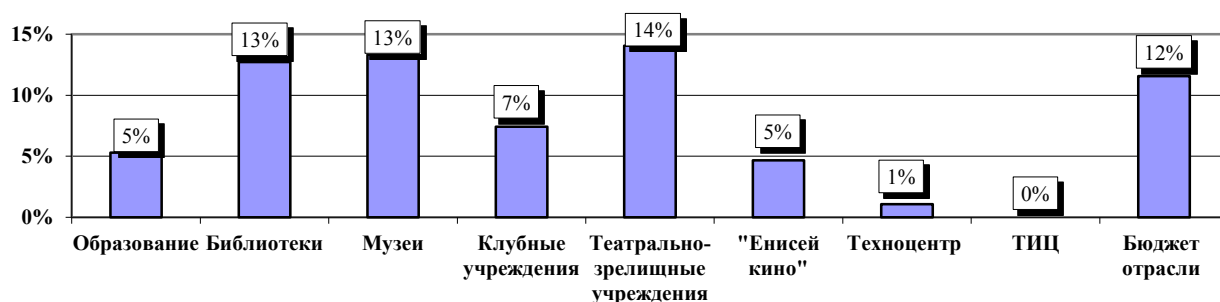


Финансирование краевых государственных учреждений культуры и образовательных учреждений в области культуры и искусства в 2018 году

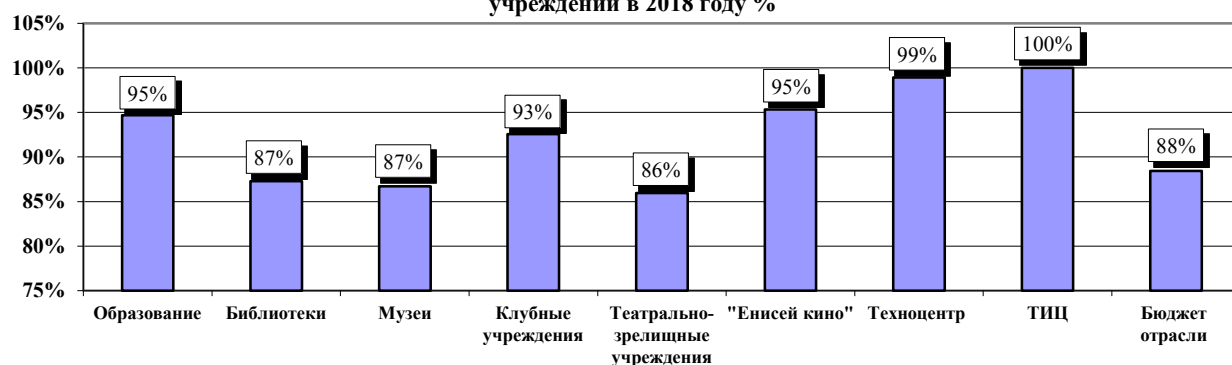
| № п/п | Наименование учреждения | Финансовые расходы (фактические), тыс. руб. | в том числе расходы за счёт | | | | Доля ассигнований учреждения в бюджете отрасли, % | Доля расходов за счёт доходов учреждения в доходах отрасли, % |
|-------|------------------------------------------------------------------------------------------------------|---------------------------------------------|------------------------------------------------------------------------------------|-------------------------------------|-------------------------------------------------------|-------------------------------------|---------------------------------------------------|---------------------------------------------------------------|
| | | | ассигнований из краевого бюджета (субсидии на выполнение государственного задания) | | доходов учреждения (от основной деятельности, прочие) | | | |
| | | | сумма, тыс. руб. | доля в общих расходах учреждения, % | сумма, тыс. руб. | доля в общих расходах учреждения, % | | |
| 1 | 2 | 3 | 4 | 5 | 6 | 7 | 8 | 9 |
| 1. | Красноярское художественное училище (техникум) им. В.И. Сурикова | 43901,3 | 36597,8 | 83,4 | 7303,5 | 16,6 | 0,9 | 1,3 |
| 2. | Красноярский хореографический колледж | 69160,0 | 65046,2 | 94,1 | 4113,8 | 5,9 | 1,5 | 0,7 |
| 3. | Красноярский колледж искусств имени П.И. Иванова-Радкевича | 127132,6 | 125594,5 | 98,8 | 1538,1 | 1,2 | 3,0 | 0,3 |
| 4. | Канский библиотечный техникум (г. Канск) | 31744,8 | 30173,9 | 95,1 | 1570,9 | 4,9 | 0,7 | 0,3 |
| 5. | Минусинский колледж культуры и искусства (г. Минусинск) | 103047,5 | 96697,3 | 93,8 | 6350,2 | 6,2 | 2,3 | 1,2 |
| 6. | Красноярский краевой научно-учебный центр кадров культуры | 45984,3 | 39425,6 | 85,7 | 6558,7 | 14,3 | 0,9 | 1,2 |
| 7. | Норильский колледж искусств | 133915,8 | 131870,7 | 98,5 | 2045,1 | 1,5 | 3,1 | 0,4 |
| | Итого | 554886,2 | 525406,0 | 94,7 | 29480,2 | 5,3 | 12,5 | 5,4 |
| 8. | Государственная универсальная научная библиотека Красноярского края | 206998,1 | 203289,2 | 98,2 | 3708,9 | 1,8 | 4,8 | 0,7 |
| 9. | Красноярская краевая молодёжная библиотека | 45972,1 | 45373,3 | 98,7 | 598,8 | 1,3 | 1,1 | 0,1 |
| 10. | Красноярская краевая детская библиотека | 33173,5 | 32834,5 | 99,0 | 339,0 | 1,0 | 0,8 | 0,1 |
| 11. | Красноярская краевая специальная библиотека – центр социокультурной реабилитации инвалидов по зрению | 40388,2 | 40051,8 | 99,2 | 336,4 | 0,8 | 1,0 | 0,1 |
| 12. | Центр книги – Красноярский бибколлектор | 41896,9 | | | 41896,9 | 100,0 | | 7,6 |
| | Итого | 368428,7 | 321548,8 | 87,3 | 46879,9 | 12,7 | 7,6 | 8,5 |
| 13. | Красноярский краевой краеведческий музей | 153849,4 | 135522,6 | 88,1 | 18326,8 | 11,9 | 3,2 | 3,3 |
| 14. | Музейный центр «Площадь Мира» | 69139,7 | 54083,0 | 78,2 | 15056,7 | 21,8 | 1,3 | 2,7 |
| 15. | Государственный историко-этнографический музей-заповедник «Шушенское» | 182110,4 | 166110,4 | 91,2 | 16000,0 | 8,8 | 3,9 | 2,9 |
| 16. | Таймырский краеведческий музей | 75587,3 | 70841,6 | 93,7 | 4745,6 | 6,3 | 1,7 | 0,9 |
| 17. | Красноярский художественный музей имени В.И. Сурикова | 78992,3 | 58645,5 | 74,2 | 20346,8 | 25,8 | 1,4 | 3,7 |
| | Итого | 559679,1 | 485203,1 | 86,7 | 74476,0 | 13,3 | 11,5 | 13,5 |
| 18. | Культурно-социальный комплекс «Дворец Труда и Согласия им. А.Н. Кузнецова» | 76531,5 | 61531,5 | 80,4 | 15000,0 | 19,6 | 1,5 | 2,7 |
| 19. | Дом искусств | 16315,9 | 14991,5 | 91,9 | 1324,4 | 8,1 | 0,4 | 0,2 |
| 20. | Государственный центр народного творчества Красноярского края | 91001,0 | 87130,5 | 95,7 | 3870,5 | 4,3 | 2,1 | 0,7 |
| 21. | Центр международных и региональных культурных связей | 146448,3 | 145485,6 | 99,3 | 962,7 | 0,7 | 3,5 | 0,2 |

| 1 | 2 | 3 | 4 | 5 | 6 | 7 | 8 | 9 |
|-----|-------------------------------------------------------|------------------|------------------|--------------|-----------------|-------------|--------------|--------------|
| 22. | Центр культурных инициатив | 50793,2 | 44443,7 | 87,5 | 6349,5 | 12,5 | 1,1 | 1,2 |
| 23. | Дом офицеров | 36363,8 | 29863,0 | 82,1 | 6500,8 | 17,9 | 0,7 | 1,2 |
| 24. | Таймырский Дом народного творчества | 53885,2 | 52890,6 | 98,2 | 994,6 | 1,8 | 1,3 | 0,2 |
| | Итого | 471338,8 | 436336,3 | 92,6 | 35002,5 | 7,4 | 10,4 | 6,4 |
| 25. | Красноярский государственный театр оперы и балета | 579587,3 | 517191,6 | 89,2 | 62395,7 | 10,8 | 12,3 | 11,3 |
| 26. | Красноярский музыкальный театр | 297769,2 | 252020,9 | 84,6 | 45748,3 | 15,4 | 6,0 | 8,3 |
| 27. | Красноярский драматический театр им. А.С. Пушкина | 214013,6 | 178044,4 | 83,2 | 35969,2 | 16,8 | 4,2 | 6,5 |
| 28. | Красноярский театр юного зрителя | 186596,7 | 144690,5 | 77,5 | 41906,2 | 22,5 | 3,4 | 7,6 |
| 29. | Красноярский краевой театр кукол | 71416,4 | 53642,1 | 75,1 | 17774,3 | 24,9 | 1,3 | 3,2 |
| 30. | Ачинский драматический театр | 78727,5 | 71203,7 | 90,4 | 7523,8 | 9,6 | 1,7 | 1,4 |
| 31. | Канский драматический театр | 68468,2 | 63475,9 | 92,7 | 4992,3 | 7,3 | 1,5 | 0,9 |
| 32. | Минусинский драматический театр | 138717,3 | 111456,3 | 80,3 | 27261,0 | 19,7 | 2,6 | 4,9 |
| 33. | Норильский Заполярный театр драмы им. Вл. Маяковского | 241073,1 | 210983,3 | 87,5 | 30089,8 | 1,5 | 5,0 | 5,5 |
| 34. | Красноярская краевая филармония | 697763,5 | 609984,9 | 87,4 | 87778,6 | 12,6 | 14,5 | 15,9 |
| | Итого | 2574132,7 | 2212693,6 | 86,0 | 361439,1 | 14,0 | 52,5 | 65,6 |
| 35. | Енисей кино | 33927,5 | 32343,2 | 95,3 | 1584,4 | 4,7 | 0,8 | 0,3 |
| | Итого | 33927,5 | 32343,2 | 95,3 | 1584,4 | 4,7 | 0,8 | 0,3 |
| 36. | Техноцентр министерства культуры края | 190300,3 | 188258,7 | 98,9 | 2041,6 | 1,1 | 4,5 | 0,4 |
| | Итого | 190300,3 | 188258,7 | 98,9 | 2041,6 | 1,1 | 4,5 | 0,4 |
| | Туристский информационный центр | 11940,2 | 11940,2 | 100,0 | | | 0,3 | |
| | Итого | 11940,2 | 11940,2 | 100,0 | | | 0,3 | |
| | ВСЕГО | 4764633,6 | 4213730,0 | 88,4 | 550903,7 | 11,6 | 100,0 | 100,0 |

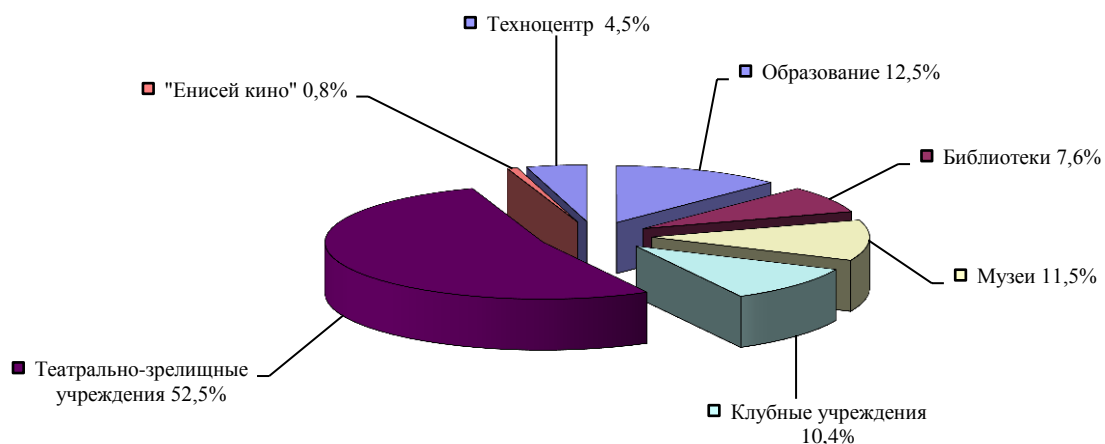
Доля расходов за счет доходов от платных услуг краевых государственных учреждений культуры и искусства, образовательных учреждений в области культуры в общих расходах краевых учреждений в 2018 году, %



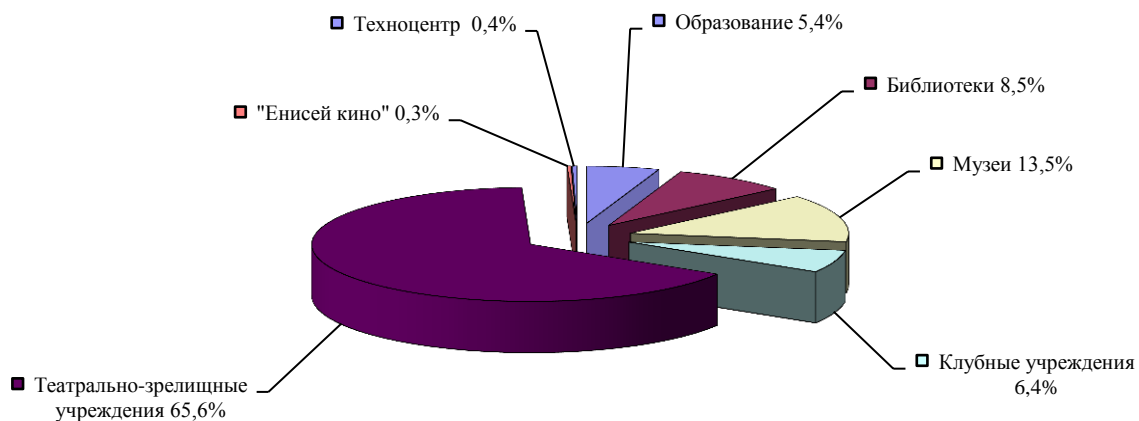
Доля бюджетных ассигнований краевых государственных учреждений культуры и искусства, образовательных учреждений в области культуры в общих расходах краевых учреждений в 2018 году %



Доля бюджетных ассигнований (субсидии на выполнение государственного задания) краевых государственных учреждений культуры и искусства, образовательных учреждений в области культуры в общем бюджете краевых учреждений в 2018 году, %



Доля расходов за счет доходов от платных услуг краевых государственных учреждений культуры и искусства, образовательных учреждений в области культуры в общих расходах за счет доходов от платных услуг краевых учреждений в 2018 году



**Удельный вес расходов на отрасль «культура»
в бюджетах муниципальных образований Красноярского края
за 2017-2018 годы**

| № п/п | Наименование города, района | Фактические расходы отрасли «культура» за 2017 год, тыс. руб. | Фактические расходы отрасли «культура» за 2018 год, тыс. руб. | Рост к предыдущему году, % | Среднегодовая численность постоянного населения за 2018 год, тыс. чел. | Фактические расходы отрасли «культура» за 2018 год в расчёте на 1 жителя, руб. |
|------------------------------------|-----------------------------|---------------------------------------------------------------|---------------------------------------------------------------|----------------------------|------------------------------------------------------------------------|--------------------------------------------------------------------------------|
| 1 | 2 | 3 | 4 | 5 | 6 | 7 |
| 1. | г. Ачинск | 130073,3 | 141219,9 | 108,6 | 106,45 | 1326,6 |
| 2. | г. Боготол | 53782,0 | 57228,3 | 106,4 | 19,92 | 2872,9 |
| 3. | г. Бородино | 82478,4 | 90218,5 | 109,4 | 16,09 | 5605,7 |
| 4. | г. Дивногорск | 111839,0 | 112235,0 | 100,4 | 33,45 | 3355,1 |
| 5. | г. Енисейск | 115321,4 | 126059,5 | 109,3 | 17,82 | 7076,0 |
| 6. | ЗАТО г. Железногорск | 436173,1 | 417356,8 | 95,7 | 92,58 | 4508,2 |
| 7. | ЗАТО г. Зеленогорск | 220750,3 | 229533,2 | 104,0 | 62,08 | 3697,4 |
| 8. | г. Канск | 114847,4 | 115122,0 | 100,2 | 89,31 | 1289,0 |
| 9. | п. Кедровый | 15715,6 | 20639,7 | 131,3 | 5,37 | 3840,7 |
| 10. | г. Красноярск | 1416702,7 | 1239738,5 | 87,5 | 1093,86 | 1133,4 |
| 11. | г. Лесосибирск | 154771,4 | 170082,7 | 109,9 | 64,21 | 2648,9 |
| 12. | г. Минусинск | 145682,0 | 148783,0 | 102,1 | 70,91 | 2098,3 |
| 13. | г. Назарово | 105748,5 | 101922,0 | 96,4 | 49,91 | 2042,2 |
| 14. | г. Норильск | 1081603,4 | 1081818,4 | 100,0 | 180,95 | 5978,6 |
| 15. | ЗАТО п. Солнечный | 18184,7 | 17916,4 | 98,5 | 10,00 | 1792,5 |
| 16. | г. Сосновоборск | 64823,1 | 68071,7 | 105,0 | 40,37 | 1686,2 |
| 17. | г. Шарыпово | 74533,1 | 114410,2 | 153,5 | 46,37 | 2467,3 |
| 18. | Абанский | 70982,6 | 76210,6 | 107,4 | 19,81 | 3847,5 |
| 19. | Ачинский | 61683,2 | 75043,2 | 121,7 | 15,05 | 4985,6 |
| 20. | Балахтинский | 105453,4 | 122874,0 | 116,5 | 18,54 | 6629,3 |
| 21. | Берёзовский | 96410,2 | 81428,9 | 84,5 | 41,91 | 1943,0 |
| 22. | Бирлюковский | 43173,0 | 55464,2 | 128,5 | 9,51 | 5834,7 |
| 23. | Боготольский | 59412,7 | 62324,5 | 104,9 | 9,62 | 6479,3 |
| 24. | Богучанский | 219613,0 | 247147,0 | 112,5 | 45,39 | 5444,6 |
| 25. | Большемуртинский | 61628,0 | 73084,9 | 118,6 | 18,13 | 4031,8 |
| 26. | Большеулуйский | 62784,4 | 58144,7 | 92,6 | 7,45 | 7806,8 |
| 27. | Дзержинский | 50737,7 | 46754,7 | 92,1 | 13,16 | 3553,1 |
| 28. | Емельяновский | 120547,0 | 117367,6 | 97,4 | 52,31 | 2243,7 |
| 29. | Енисейский | 132366,9 | 128064,3 | 96,7 | 22,71 | 5638,4 |
| 30. | Ермаковский | 83750,0 | 97135,3 | 116,0 | 19,24 | 5047,6 |
| 31. | Идринский | 66926,5 | 85359,0 | 127,5 | 11,05 | 7722,0 |
| 32. | Иланский | 103591,8 | 108256,3 | 104,5 | 23,66 | 4576,5 |
| 33. | Ирбейский | 86218,5 | 84082,8 | 97,5 | 15,39 | 5462,8 |
| 34. | Казачинский | 64988,6 | 76608,8 | 117,9 | 9,54 | 8028,6 |
| 35. | Канский | 116731,3 | 136093,1 | 116,6 | 25,11 | 5420,5 |
| 36. | Каратузский | 84750,6 | 76255,5 | 90,0 | 14,81 | 5149,3 |
| 37. | Кежемский | 72263,1 | 63699,6 | 88,1 | 20,50 | 3108,1 |
| 38. | Козульский | 46838,9 | 50603,6 | 108,0 | 16,11 | 3141,5 |
| 39. | Краснотуранский | 76621,0 | 75855,8 | 99,0 | 14,02 | 5409,8 |
| 40. | Курагинский | 140727,3 | 152520,4 | 108,4 | 44,77 | 3407,0 |
| 41. | Манский | 59113,0 | 60359,6 | 102,1 | 15,61 | 3866,0 |
| 42. | Минусинский | 105704,0 | 123521,1 | 116,9 | 25,80 | 4787,3 |
| 43. | Мотыгинский | 127529,0 | 104107,0 | 81,6 | 13,74 | 7577,5 |
| 44. | Назаровский | 96198,5 | 110251,0 | 114,6 | 21,85 | 5045,1 |
| 45. | Нижнеингазский | 96070,0 | 100847,0 | 105,0 | 29,21 | 3452,4 |
| 46. | Новосёловский | 100565,6 | 109854,8 | 109,2 | 12,82 | 8571,0 |
| 47. | Партизанский | 41696,1 | 37269,6 | 89,4 | 9,23 | 4038,8 |
| 48. | Пировский | 47181,7 | 60052,6 | 127,3 | 6,81 | 8813,1 |
| 49. | Рыбинский | 147065,4 | 136330,7 | 92,7 | 30,74 | 4434,8 |
| 50. | Саянский | 53462,0 | 49984,2 | 93,5 | 10,65 | 4691,6 |
| 51. | Северо-Енисейский | 96814,4 | 133637,9 | 138,0 | 10,95 | 12207,7 |
| 52. | Сухобузимский | 79090,8 | 74500,2 | 94,2 | 19,96 | 3731,7 |
| 53. | Таймырский Долгано-Ненецкий | 556747,7 | 592984,1 | 106,5 | 31,70 | 18709,1 |
| 54. | Тасеевский | 48961,3 | 46354,9 | 94,7 | 11,41 | 4063,0 |
| 55. | Туруханский | 258838,5 | 240043,0 | 92,7 | 15,82 | 15177,2 |
| 56. | Тюхтетский | 46768,2 | 42289,4 | 90,4 | 7,99 | 5290,8 |
| 57. | Ужурский | 94142,5 | 72289,1 | 76,8 | 31,27 | 2312,1 |
| 58. | Уярский | 51011,1 | 50187,3 | 98,4 | 20,68 | 2426,6 |
| 59. | Шарыповский | 70287,7 | 74332,9 | 105,8 | 14,12 | 5263,6 |
| 60. | Шушенский | 153344,9 | 164162,6 | 107,1 | 32,04 | 5123,0 |
| 61. | Эвенкийский | 346771,3 | 407743,1 | 117,6 | 15,44 | 26408,2 |
| Итого по Красноярскому краю | | 9048592,8 | 9193836,7 | 101,6 | 2875,261 | 3197,6 |