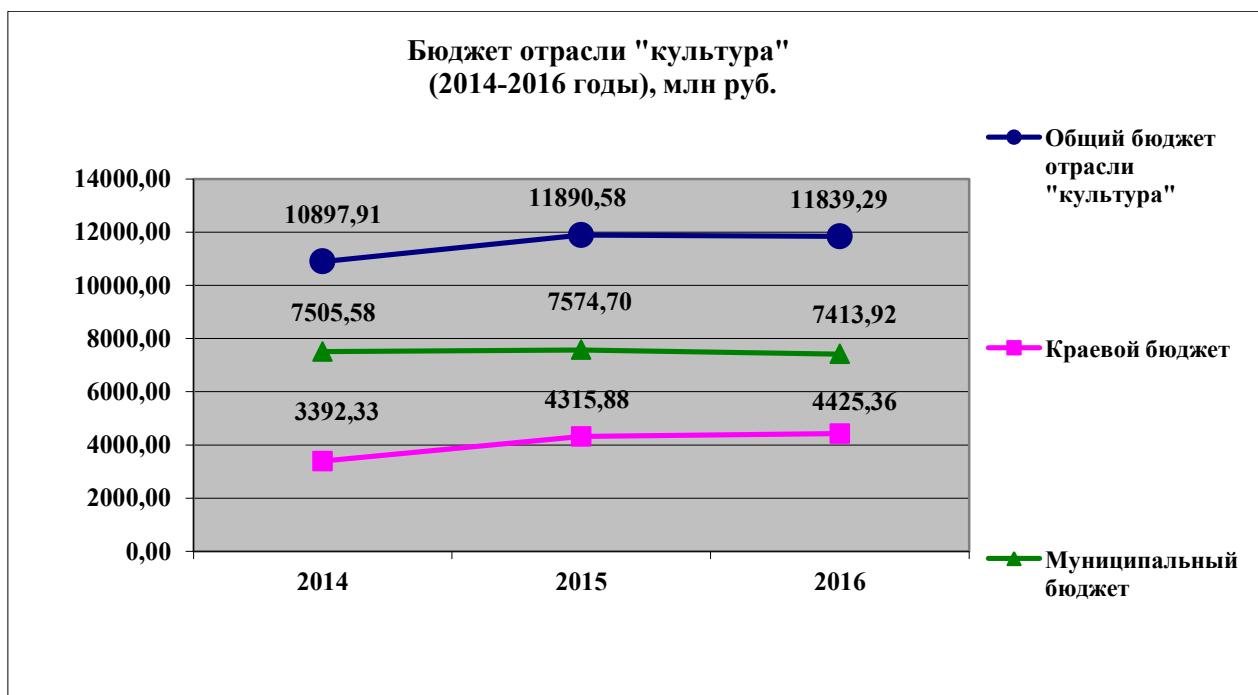


**ОСНОВНЫЕ  
ФИНАНСОВО-  
ЭКОНОМИЧЕСКИЕ  
ПОКАЗАТЕЛИ**

## Бюджет отрасли «культура» Красноярского края

№ п/п	Источники финансирования	По годам, млн руб.		
		2014 год	2015 год	2016 год
<b>1.</b>	<b>Краевой бюджет, в том числе</b>	<b>3392,33</b>	<b>4315,88</b>	<b>4425,36</b>
1.1.	Бюджет краевых государственных учреждений культуры и образования, прочие виды расходов, в том числе	2630,04	2762,70	3578,18
	комплектование библиотечных фондов муниципальных образований края за счёт средств федерального бюджета	6,15	0,88	0,86
	субвенции бюджетам субъектов Российской Федерации для осуществления полномочий Российской Федерации по государственной охране объектов культурного наследия федерального значения	2,59	2,29	2,33
1.2.	Мероприятия по проведению оздоровительной кампании детей	9,16	11,30	11,10
1.3.	Социокультурные проекты муниципальных учреждений культуры и образовательных учреждений в области культуры	11,93	12,10	12,10
1.4.	Денежное поощрение творческих работников, работников организаций культуры и образовательных учреждений в области культуры, талантливой молодёжи в сфере культуры и искусства	4,70	4,70	4,70
1.5.	Государственная поддержка муниципальных учреждений культуры	3,10	3,10	3,20
1.6.	Государственная поддержка лучших работников муниципальных учреждений культуры, находящихся на территориях сельских поселений	1,70	2,10	2,00
1.7.	Краевые гранты на осуществление проектов в области производства хроникально-документальных фильмов	2,71	1,10	3,30
1.8.	Подключение общедоступных библиотек Российской Федерации к сети Интернет и развитие системы библиотечного дела с учетом задачи расширения информационных технологий и оцифровки	1,03	3,50	1,70
1.9.	Государственная охрана и сохранение объектов культурного наследия	267,50	1396,00	614,00
1.10.	Предоставление субсидий муниципальным образованиям края на расходы капитального характера	47,30	30,30	169,40
1.11.	Бюджетные инвестиции в объекты капитального строительства	49,70	85,80	22,50
<b>2.</b>	<b>Муниципальный бюджет</b>	<b>7505,58</b>	<b>7574,70</b>	<b>7413,92</b>
	<b>Итого</b>	<b>10897,91</b>	<b>11890,58</b>	<b>11839,29</b>

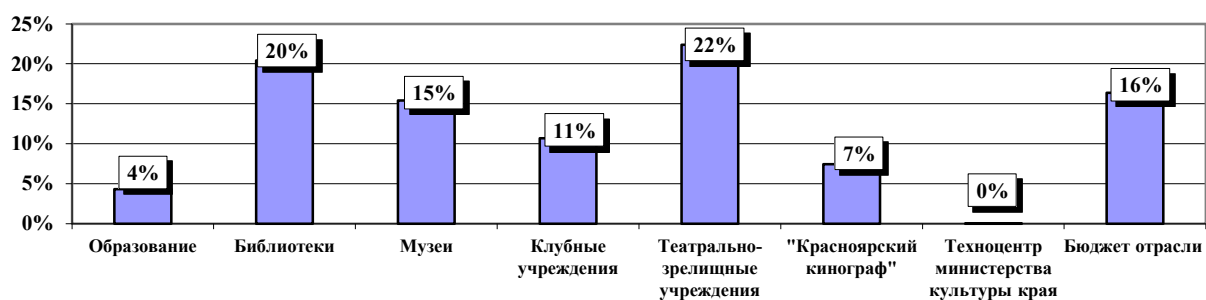


## Финансирование краевых государственных учреждений культуры и образовательных учреждений в области культуры и искусства в 2016 году

№ п/п	Наименование учреждения	Финансовые расходы (фактические), тыс. руб.	в том числе расходы за счёт				Доля ассигнований учреждения в бюджете отрасли, %	Доля расходов за счёт доходов учреждения в доходах отрасли, %
			ассигнований из краевого бюджета (субсидии на выполнение государственного задания)		доходов учреждения (от основной деятельности, прочие)			
			сумма, тыс. руб.	доля в общих расходах учреждения, %	сумма, тыс. руб.	доля в общих расходах учреждения, %		
1	2	3	4	5	6	7	8	9
1.	Красноярское художественное училище (техникум) им. В.И. Сурикова	37333,1	32641,4	87,4	4691,7	12,6	1,3	0,9
2.	Красноярский хореографический колледж	59531,8	56743,9	95,3	2787,9	4,7	2,2	0,5
3.	Красноярский колледж искусств имени П.И. Иванова-Радкевича	118728,9	118029,5	99,4	699,4	0,6	4,5	0,1
4.	Канский библиотечный техникум (г. Канск)	28201,7	27256,1	96,6	945,6	3,4	1,0	0,2
5.	Минусинский колледж культуры и искусства (г. Минусинск)	94911,5	89800,9	94,6	5110,6	5,4	3,5	1,0
6.	Красноярский краевой научно-учебный центр кадров культуры	42706,5	36949,4	86,5	5757,1	13,5	1,4	1,1
7.	Норильский колледж искусств	127191,9	125151,6	98,4	2040,3	1,6	4,8	0,4
	<b>Итого</b>	<b>508605,4</b>	<b>486572,8</b>	<b>95,7</b>	<b>22032,5</b>	<b>4,3</b>	<b>18,7</b>	<b>4,3</b>
8.	Государственная универсальная научная библиотека Красноярского края	115515,7	113019,8	97,8	2495,9	2,2	4,4	0,5
9.	Красноярская краевая молодёжная библиотека	28508,2	28077,3	98,5	430,9	1,5	1,1	0,1
10.	Красноярская краевая детская библиотека	21899,9	21492,4	98,1	407,5	1,9	0,8	0,1
11.	Красноярская краевая специальная библиотека – центр социокультурной реабилитации инвалидов по зрению	26940,8	26670,4	99,0	270,4	1,0	1,0	0,1
12.	Центр книги – Красноярский бибколлектор	44930,4			44930,4	100,0		8,8
	<b>Итого</b>	<b>237795,0</b>	<b>189259,9</b>	<b>79,6</b>	<b>48535,1</b>	<b>20,4</b>	<b>7,3</b>	<b>9,6</b>
13.	Красноярский краевой краеведческий музей	102859,4	86155,9	83,8	16703,5	16,2	3,3	3,3
14.	Музейный центр «Площадь Мира»	54737,4	38323,3	70,0	16414,1	30,0	1,5	3,2
15.	Государственный историко-этнографический музей-заповедник «Шушенское»	107799,5	95299,5	88,4	12500,0	11,6	3,7	2,5
16.	Таймырский краеведческий музей	52450,9	47542,7	90,6	4908,2	9,4	1,8	1,0
17.	Красноярский художественный музей имени В.И. Сурикова	38263,2	33847,4	88,5	4415,8	11,5	1,3	0,9
	<b>Итого</b>	<b>356110,4</b>	<b>301168,8</b>	<b>84,6</b>	<b>54941,6</b>	<b>15,4</b>	<b>11,6</b>	<b>10,8</b>
18.	Культурно-социальный комплекс «Дворец Труда и Согласия»	48874,2	31869,2	65,2	17005,0	34,8	1,2	3,3
19.	Дом искусств	13793,7	12995,6	94,2	798,1	5,8	0,5	0,2
20.	Государственный центр народного творчества Красноярского края	60281,1	57382,6	95,2	2898,5	4,8	2,2	0,6
21.	Центр международных и региональных культурных связей	128083,4	124985,3	97,6	3098,1	2,4	4,8	0,6

1	2	3	4	5	6	7	8	9
22.	Центр культурных инициатив	41876,6	36128,0	86,3	5748,6	13,7	1,4	1,1
23.	Дом офицеров	29133,3	21975,5	75,4	7157,8	24,6	0,8	1,4
24.	Таймырский Дом народного творчества	36779,0	35150,7	95,6	1628,3	4,4	1,4	0,3
	<b>Итого</b>	<b>358821,4</b>	<b>320486,9</b>	<b>89,3</b>	<b>38334,5</b>	<b>10,7</b>	<b>12,3</b>	<b>7,5</b>
25.	Красноярский государственный театр оперы и балета	302229,0	259535,7	85,9	42693,3	14,1	10,0	8,4
26.	Красноярский музыкальный театр	157041,6	114366,3	72,8	42675,3	27,2	4,4	8,4
27.	Красноярский драматический театр им. А.С. Пушкина	163978,3	119887,3	73,1	44091,0	26,9	4,6	8,7
28.	Красноярский театр юного зрителя	124884,0	88404,2	70,8	36479,8	29,2	3,4	7,2
29.	Красноярский краевой театр кукол	35747,7	23835,8	66,7	11911,9	33,3	0,9	2,3
30.	Ачинский драматический театр	40050,4	33086,4	82,6	6964,0	17,4	1,3	1,4
31.	Канский драматический театр	33990,9	28329,9	83,3	5661,0	16,7	1,1	1,1
32.	Минусинский драматический театр	61388,3	49869,7	81,2	11518,7	18,8	1,9	2,3
33.	Норильский Заполярный театр драмы им. Вл. Маяковского	165171,9	131592,1	79,7	33579,8	20,3	5,1	6,6
34.	Красноярская краевая филармония	446059,6	339418,2	76,1	106641,4	23,9	13,1	21,0
	<b>Итого</b>	<b>1530541,7</b>	<b>1188325,6</b>	<b>77,6</b>	<b>342216,2</b>	<b>22,4</b>	<b>45,7</b>	<b>67,4</b>
35.	Красноярский кинограф	23953,8	22171,9	92,6	1781,9	7,4	0,9	0,4
	<b>Итого</b>	<b>23953,8</b>	<b>22171,9</b>	<b>92,6</b>	<b>1781,9</b>	<b>7,4</b>	<b>0,9</b>	<b>0,4</b>
36.	Техноцентр министерства культуры края	89906,6	89904,7	100,0	1,9		3,5	
	<b>Итого</b>	<b>89906,6</b>	<b>89904,7</b>	<b>100,0</b>	<b>1,9</b>		<b>3,5</b>	
	<b>ВСЕГО</b>	<b>3105734,2</b>	<b>2597890,6</b>	<b>83,6</b>	<b>507843,6</b>	<b>16,4</b>	<b>100,0</b>	<b>100,0</b>

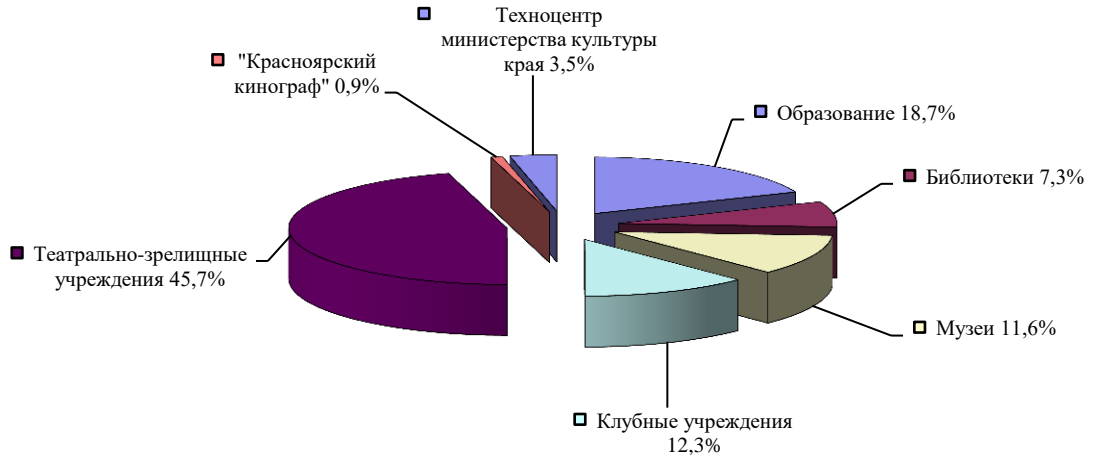
Доля расходов за счет доходов от платных услуг краевых государственных учреждений культуры и искусства, образовательных учреждений в области культуры в общих расходах краевых учреждений в 2016 году, %



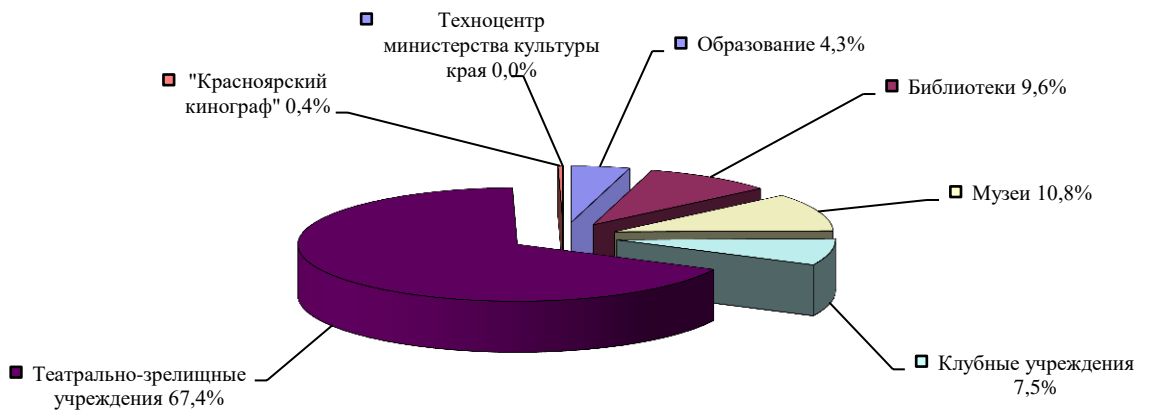
Доля бюджетных ассигнований краевых государственных учреждений культуры и искусства, образовательных учреждений в области культуры в общих расходах краевых учреждений в 2016 году %



**Доля бюджетных ассигнований (субсидии на выполнение государственного задания) краевых государственных учреждений культуры и искусства, образовательных учреждений в области культуры в общем бюджете краевых учреждений в 2016 году, %**



**Доля расходов за счет доходов от платных услуг краевых государственных учреждений культуры и искусства, образовательных учреждений в области культуры в общих расходах за счет доходов от платных услуг краевых учреждений в 2016 году, %**



**Удельный вес расходов на отрасль «культура»  
в бюджетах муниципальных образований Красноярского края  
за 2015-2016 годы**

№ п/п	Наименование города, района	Фактические расходы отрасли «культура» за 2015 год, тыс. руб.	Фактические расходы отрасли «культура» за 2016 год, тыс. руб.	Рост к предыдущему году, %	Среднегодовая численность постоянного населения за 2016 год, тыс. чел.	Фактические расходы отрасли «культура» за 2016 год в расчёте на 1 жителя, руб.
1	2	3	4	5	6	7
1.	г. Ачинск	123453,3	125339,7	101,5	106,576	1176,1
2.	г. Боготол	47407,6	48976,6	103,3	20,361	2405,4
3.	г. Бородино	58046,4	59362,9	102,3	16,233	3656,9
4.	г. Дивногорск	100677,0	101103,0	100,4	33,204	3044,9
5.	г. Енисейск	79581,2	85593,0	107,6	18,078	4734,6
6.	ЗАТО г. Железногорск	356727,7	372104,3	104,3	93,384	3984,7
7.	ЗАТО г. Зеленогорск	171887,2	198534,9	115,5	62,568	3173,1
8.	г. Канск	122076,4	111764,0	91,6	90,624	1233,3
9.	п. Кедровый	14167,6	18402,3	129,9	5,500	3345,9
10.	г. Красноярск	1170612,9	1214751,7	103,8	1075,828	1129,1
11.	г. Лесосибирск	131252,0	126424,5	96,3	64,587	1957,4
12.	г. Минусинск	133967,0	145273,0	108,4	71,246	2039,0
13.	г. Назарово	85718,0	94176,5	109,9	50,524	1864,0
14.	г. Норильск	959485,8	982647,8	102,4	178,380	5508,7
15.	ЗАТО п. Солнечный	16922,8	19012,0	112,3	10,036	1894,4
16.	г. Сосновоборск	57316,5	56047,1	97,8	38,895	1441,0
17.	г. Шарыпово	75283,9	72474,4	96,3	46,863	1546,5
18.	Абанский	58464,0	59970,4	102,6	20,298	2954,5
19.	Ачинский	46114,5	55538,4	120,4	15,521	3578,3
20.	Балахтинский	77020,1	82203,2	106,7	19,000	4326,5
21.	Берёзовский	80508,0	78750,0	97,8	40,789	1930,7
22.	Бирлюковский	40648,0	45886,0	112,9	9,897	4636,4
23.	Боготольский	58595,0	57260,5	97,7	10,117	5659,8
24.	Богучанский	183378,0	195305,0	106,5	45,458	4296,4
25.	Большемуртинский	50392,0	52213,0	103,6	18,297	2853,6
26.	Большеулуйский	64026,8	65228,3	101,9	7,671	8503,2
27.	Дзержинский	55534,9	52372,7	94,3	13,445	3895,3
28.	Емельяновский	116364,3	110671,0	95,1	48,387	2287,2
29.	Енисейский	126362,0	143658,3	113,7	23,525	6106,6
30.	Ермаковский	63833,6	67950,3	106,4	19,624	3462,6
31.	Идринский	68997,0	67999,8	98,6	11,465	5931,1
32.	Иланский	74236,5	73972,5	99,6	24,060	3074,5
33.	Ирбейский	57284,0	60851,0	106,2	15,713	3872,7
34.	Казачинский	55863,9	53378,8	95,6	9,933	5373,9
35.	Канский	97235,1	92709,1	95,3	25,654	3613,8
36.	Каратузский	61995,2	75528,7	121,8	15,195	4970,6
37.	Кежемский	63192,7	59961,2	94,9	21,196	2828,9
38.	Козульский	47718,0	43514,7	91,2	16,275	2673,7
39.	Краснотуранский	64083,3	66137,7	103,2	14,178	4664,8
40.	Курагинский	112943,2	118805,4	105,2	45,644	2602,9
41.	Манский	54517,9	63571,4	116,6	15,852	4010,3
42.	Минусинский	87425,0	97579,8	111,6	25,954	3759,7
43.	Мотыгинский	112997,0	113715,0	100,6	14,809	7678,8
44.	Назаровский	101195,3	102222,6	101,0	22,544	4534,4
45.	Нижнеингацкий	78320,0	82252,0	105,0	30,001	2741,6
46.	Новосёловский	75946,7	82766,8	109,0	13,179	6280,2
47.	Партизанский	37745,0	34270,6	90,8	9,494	3609,7
48.	Пировский	34197,0	42925,0	125,5	6,995	6136,5
49.	Рыбинский	114546,6	132273,7	115,5	31,348	4219,5
50.	Саянский	51873,2	59243,9	114,2	10,945	5412,9
51.	Северо-Енисейский	106945,7	104010,3	97,3	11,812	8805,5
52.	Сухобузимский	51389,0	57745,6	112,4	20,006	2886,4
53.	Таймырский Долгано-Ненецкий	522312,9	502515,9	96,2	32,580	15424,1
54.	Тасеевский	36669,5	46882,2	127,9	11,762	3985,9
55.	Туруханский	209248,0	221828,0	106,0	16,423	13507,2
56.	Тюхтетский	39120,3	39868,5	101,9	8,189	4868,5
57.	Ужурский	75298,2	80602,0	107,0	31,608	2550,1
58.	Уярский	34981,9	40836,2	116,7	21,039	1941,0
59.	Шарыповский	75047,9	67978,3	90,6	14,506	4686,2
60.	Шушенский	112502,7	119245,3	106,0	32,274	3694,8
61.	Эвенкийский	312257,9	308405,3	98,8	15,346	20096,8
<b>Итого по Красноярскому краю</b>		<b>7753911,1</b>	<b>8012592,1</b>	<b>103,3</b>	<b>2870,895</b>	<b>2791,0</b>